

Χρήση γης

Η αρμόδια για τη λειτουργία των ΚΥΕ Υπηρεσία του Δήμου διερευνά αρμοδίως τις υφιστάμενες χρήσεις γης και τυχόν άλλους περιορισμούς που τίθενται στην κείμενη νομοθεσία ή σε κανονιστικές αποφάσεις του Δήμου, οι οποίες έχουν ημερομηνία δημοσίευσης προγενέστερη του αιτήματος για την έκδοση της βεβαίωσης και χορηγεί, εφόσον συντρέχουν οι προϋποθέσεις, τη σχετική βεβαίωση. Εάν η υπηρεσία του Δήμου απευθύνεται στην Υπηρεσία Δόμησης προκειμένου να αποφανθεί επί των χρήσεων γης, η τελευταία θα πρέπει να αποφαίνεται με τρόπο σαφή επ' αυτών και να καταλήγει στο αν επιτρέπεται ή δεν επιτρέπεται η εγκατάσταση στη συγκεκριμένη τοποθεσία και να μην περιορίζεται μόνο σε αναφορά της κείμενης νομοθεσίας. Ενδέχεται να υπάρξει περίπτωση που ο ενδιαφερόμενος να χρειαστεί να αιτηθεί ο ίδιος για την έκδοση της συγκεκριμένης βεβαίωσης. (βλ. ακριβώς παραπάνω)

Χρόνος χορήγησης ισχύς της βεβαίωσης

Η βεβαίωση χορηγείται εντός 15 ημερών από την υπηρεσία του Δήμου ή την Δημοτική Κοινότητα και ισχύει για πέντε μήνες εντός των οποίων θα πρέπει να έχει υποβληθεί η γνωστοποίηση. Η απόρριψη του αιτήματος για χορήγηση βεβαίωσης αιτιολογείται ειδικώς.

Σε περίπτωση παρέλευσης άπρακτης της προαναφερόμενης προθεσμίας, θεωρείται ότι η βεβαίωση έχει χορηγηθεί, εφόσον η λειτουργία της συγκεκριμένης δραστηριότητας στη συγκεκριμένη θέση δεν απαγορεύεται. Ο ενδιαφερόμενος μπορεί με αίτησή του να ζητήσει τη χορήγηση βεβαίωσης για την παρέλευση της ανωτέρω προθεσμίας από την αρμόδια υπηρεσία του Δήμου ή την Δημοτική Κοινότητα.

Στην περίπτωση που η τοποθεσία του αντίστοιχου οικήματος ή ακινήτου ή το ίδιο το ακίνητο υπάγεται στις διατάξεις του Ν.3028/2002 «Για την προστασία των Αρχαιοτήτων και εν γένει της Πολιτιστικής Κληρονομιάς», το αίτημα διαβιβάζεται από την Υπηρεσία του Δήμου στην αρμόδια Υπηρεσία του Υπουργείου Πολιτισμού και Αθλητισμού, η οποία εντός 15 ημερών οφείλει να απαντήσει εγγράφως και αιτιολογημένα εάν επιτρέπεται ή όχι η συγκεκριμένη χρήση ή εάν απαιτείται η προηγούμενη έγκριση του ΥΠΠΟΑ κατά το άρθρο 10 του Ν.3028/2002 σε συνδυασμό με το άρθρο 33 του Ν.4442/2016. Στην περίπτωση αυτή, η ως άνω προθεσμία των 15 ημερών για την έκδοση της βεβαίωσης από τον Δήμο υπολογίζεται από την έγγραφη απάντηση ή τη χορήγηση της σχετικής έγκρισης του ΥΠΠΟΑ ή από την παρέλευση της προβλεπόμενης στο ως άνω άρθρο προθεσμίας.

Προσοχή!

Ηλεκτρονική διεκπεραίωση: Μετά τη θέση σε λειτουργία του Ολοκληρωμένου Πληροφοριακού Συστήματος Διαχείρισης Αδειοδότησης και Ελέγχων (ΟΠΣ-ΑΔΕ) του άρθρου 14 του ν.4442/2016, η ως άνω διαδικασία θα διεκπεραιώνεται αποκλειστικά μέσω του ηλεκτρονικού συστήματος.

Πότε δεν απαιτείται βεβαίωση έγκρισης

Δεν απαιτείται βεβαίωση της παρ. 2 του άρθρου 28 του ν.4442/2016 για τα καταστήματα που ιδρύονται και λειτουργούν εντός τουριστικών καταλυμάτων.

3.1.3 Ηλεκτρονική υποβολή Γνωστοποίησης

Πριν την έναρξη λειτουργίας της εγκατάστασης υποβάλλεται γνωστοποίηση από τον φορέα της οικονομικής δραστηριότητας, εφόσον πληρούνται οι νόμιμες προϋποθέσεις λειτουργίας και έχουν ληφθεί όλες οι απαραίτητες εγκρίσεις και δικαιολογητικά που απαιτούνται.

Περιεχόμενο της γνωστοποίησης

Στην γνωστοποίηση περιλαμβάνονται όλες οι απαραίτητες πληροφορίες της ασκούμενης δραστηριότητας και οι τυχόν εγκρίσεις, πιστοποιητικά ή άλλα δικαιολογητικά που έχει λάβει το κατάστημα. Συγκεκριμένα:

- Βεβαίωση της Υπηρεσίας του Δήμου για την εγκατάσταση της δραστηριότητας στη συγκεκριμένη θέση (βεβαίωση έγκρισης).
- Πιστοποιητικό Ενεργητικής Πυροπροστασίας, εφόσον απαιτείται.
- Άδειας Κατάληψης Κοινοχρήστου Χώρου, εφόσον υπάρχει.
- Αριθμός υφιστάμενης άδειας ή γνωστοποίησης στην περίπτωση μεταβολής ή ακύρωσης.
- Εάν γίνεται χρήση Φυσικού αερίου αναφέρατε τον Αριθμό Άδειας Χρήσης Φυσικού Αερίου.
- Αριθμός Παραβόλου.

Μετά την πλήρη λειτουργία του ΟΠΣ-ΑΔΕ δεν θα απαιτείται συμπλήρωση του παραρτήματος 1 της γνωστοποίησης.

Υποβολή της γνωστοποίησης μέσω του Ολοκληρωμένου Πληροφοριακού Συστήματος Άσκησης Δραστηριοτήτων και Ελέγχων (ΟΠΣ-ΑΔΕ)

Η γνωστοποίηση υποβαλλόταν στον οικείο Δήμο ή σε ΚΕΠ που λειτουργεί ως Ενιαίο Κέντρο Εξυπηρέτησης (ΕΚΕ).

Πλέον μετά την θέση σε λειτουργία του Ολοκληρωμένου Πληροφοριακού Συστήματος Άσκησης Δραστηριοτήτων και Ελέγχων (Ο.Π.Σ. - ΑΔΕ), κατά το μέρος που αφορά τη γνωστοποίηση των καταστημάτων, υποβάλλεται αποκλειστικά μέσω αυτού.

Συγκεκριμένα από την 6.6.2017, η γνωστοποίηση υποβάλλεται αποκλειστικά ηλεκτρονικά μέσω της ιστοσελίδας <https://notifybusiness.gov.gr>.

Παρακάτω παραθέτουμε τον Οδηγό έναρξης λειτουργίας οικονομικών δραστηριοτήτων με τη διαδικασία της γνωστοποίησης. Ο Οδηγός αυτός απευθύνεται σε επιχειρήσεις που είναι έτοιμες να ξεκινήσουν τη λειτουργία τους και η δραστηριότητά τους εμπίπτει στη διαδικασία της γνωστοποίησης του ν.4442/2016, όπως αυτή εξειδικεύεται στις αντίστοιχες Υπουργικές Αποφάσεις.

Επιπλέον, απευθύνεται σε **υφιστάμενες οικονομικές δραστηριότητες** που λειτουργούν έχοντας λάβει κατά το παρελθόν «άδεια λειτουργίας» και οι οποίες επιθυμούν να δηλώσουν **μεταβολές των στοιχείων της δραστηριότητάς τους** ή να **διακόψουν τη λειτουργία τους**.

Σημειώνουμε, πως οι οικονομικές δραστηριότητες που μπορούν να ξεκινήσουν τη λειτουργία τους με τη διαδικασία της γνωστοποίησης, κατ' εφαρμογή του Ν.4442/2016, είναι οι ακόλουθες:

- Επεξεργασία Τροφίμων και Ποτών
- Καταστήματα Υγειονομικού Ενδιαφέροντος
- Αυτόματοι πωλητές

- Παρασκευή και πώληση καφέ από τα πρατήρια άρτου και ειδών ζαχαροπλαστικής των αρτοποιιών, τα πρατήρια άρτου και τα καφεκοπτεία
- Πώληση τυποποιημένων τροφίμων
- Καταστήματα Υγειονομικού Ενδιαφέροντος που λειτουργούν εντός Τουριστικών Καταλυμάτων
- Τουριστικά Καταλύματα και κολυμβητικές δεξαμενές
- Κολυμβητικές Δεξαμενές, εντός τουριστικών καταλυμάτων που λειτουργούν υπό διαφορετικό φορέα
- Κέντρα Αποθήκευσης και Διανομής

Προσοχή!

Ο συγκεκριμένος οδηγός αφορά αποκλειστικά στη διαδικασία της γνωστοποίησης για τις ανωτέρω κατηγορίες οικονομικών δραστηριοτήτων μέσω του συστήματος NotifyBusiness.

Εφόσον για τη νόμιμη λειτουργία της οικονομικής δραστηριότητας απαιτείται η λήψη λοιπών εγκρίσεων, πιστοποιητικών ή κάθε άλλου είδους διατύπωσης, ο οικονομικός φορέας οφείλει να προβεί σε όλες τις ενέργειες που απαιτούνται.

Πρόσβαση Στο Σύστημα

Η πρόσβαση στο σύστημα πραγματοποιείται με χρήση φυλλομετρητή ιστού (browser) Firefox, Chrome, Edge (Windows 10) και Internet Explorer v11. **Συνιστάται η χρήση Chrome ή Edge** γιατί από αυτούς τους δύο φυλλομετρητές μπορείτε να τυπώσετε ή να αποθηκεύσετε τις γνωστοποιήσεις σας απευθείας ως αρχεία PDF. Μπορείτε να εγκαταστήσετε δωρεάν τον Chrome από τον σύνδεσμο: <https://www.google.com/chrome/browser/desktop/>.

Πληκτρολογείτε <https://notifybusiness.gov.gr> στη γραμμή διεύθυνσης του φυλλομετρητή και θα οδηγηθείτε στην αρχική σελίδα του συστήματος. Για να εισέλθετε ως οικονομικός φορέας, κάνετε κλικ με το ποντίκι στο πλήκτρο «Είσοδος».

ΓΝΩΣΤΟΠΟΙΗΣΗ

- ✓ είναι ο τρόπος με τον οποίο οι καθ' ύλην και κατά τόπο αρμόδιες εποπτικές αρχές ενημερώνονται από τον φορέα μιας οικονομικής δραστηριότητας για την έναρξη ή τη μεταβολή στη λειτουργία της,
- ✓ πραγματοποιείται από το φυσικό πρόσωπο ή τον νόμιμο εκπρόσωπο του νομικού προσώπου που πρόκειται να ασκήσει τη δραστηριότητα σε συγκεκριμένη εγκατάσταση και αποτελεί προϋπόθεση λειτουργίας αυτής. Από την υποβολή της ξεκινά άμεσα η λειτουργία της δραστηριότητας, χωρίς να απαιτείται άδεια λειτουργίας,
- ✓ προϋποθέτει ότι η εγκατάσταση άσκησης της οικονομικής δραστηριότητας πληροί τις τεχνικές απαιτήσεις ασφαλούς λειτουργίας της και ότι έχουν ληφθεί οι απαιτούμενες εγκρίσεις. Στον χώρο άσκησης της δραστηριότητας τηρείται υποχρεωτικά φάκελος με όλα τα απαιτούμενα από τις σχετικές διατάξεις έγγραφα (π.χ. διοικητικές άδειες, εγκρίσεις, βεβαιώσεις, πιστοποιητικά κ.λπ.),
- ✓ περιλαμβάνει μόνο τα ελάχιστα στοιχεία που κρίνεται απαραίτητο να γνωρίζει η διοίκηση, προκειμένου να διενεργούνται οι προβλεπόμενοι έλεγχοι.

Οι δραστηριότητες που υπόκεινται στην παρούσα φάση σε καθεστώς γνωστοποίησης είναι:

- ο Μεταποιητικές δραστηριότητες τροφίμων και ποτών
- ο Καταστήματα Υγειονομικού Ενδιαφέροντος
- ο Τουριστικά καταλύματα και πισίνες εντός αυτών
- ο Κέντρα Αποθήκευσης και Διανομής

Είσοδος

Εικόνα 1. Αρχική Σελίδα

Βήμα 1° - Είσοδος Στο Σύστημα

Η είσοδος στο σύστημα πραγματοποιείται με τους προσωπικούς κωδικούς σας για το TaxisNet με τα ακόλουθα βήματα:

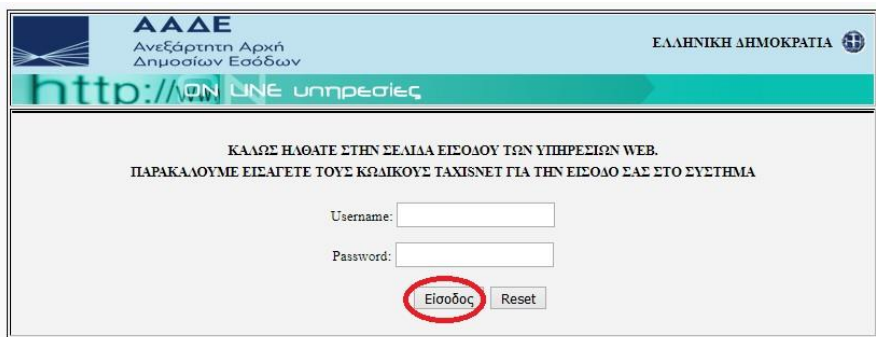
Κάνετε κλικ με το ποντίκι στο πλήκτρο «Συνέχεια στο TaxisNet»



Εικόνα 2. Σελίδα εισόδου

Βήμα 2° – Εισαγωγή κωδικών taxisnet

Εισάγετε τους προσωπικούς σας κωδικούς για το TAXISNET στην επόμενη οθόνη και πατήστε το κουμπί «Είσοδος».



Εικόνα 3. Σελίδα εισόδου TAXISNET

Βήμα 3° – Εξουσιοδότηση

Στην επόμενη οθόνη πατήστε «Εξουσιοδότηση».



Εικόνα 4. Σελίδα εξουσιοδότησης

Προσοχή!

Αν πληκτρολογήσετε λανθασμένα τον συνδυασμό username / password πολλές φορές, το TaxisNet θα κλειδώσει το λογαριασμό σας. Στην περίπτωση αυτή θα πρέπει να ξεκλειδώσετε τον λογαριασμό σας, κάνοντας χρήση του κλειδαριθμού σας ή θα πρέπει να επικοινωνήσετε με το Κέντρο Εξυπηρέτησης Φορολογουμένων (ΚΕΦ) της Ανεξάρτητης Αρχής Δημοσίων Εσόδων στον δεκαψήφιο αριθμό: 213-1621000 (Ωρες Λειτουργίας: 7:30 - 17:00).

Δεν είναι εφικτό να ξεκλειδώσετε το λογαριασμό σας μέσω του συστήματος NotifyBusiness ή επικοινωνώντας με τη Γενική Γραμματεία Βιομηχανίας. Επικοινωνήστε απ' ευθείας με το Κέντρο Εξυπηρέτησης Φορολογουμένων (ΚΕΦ).

Βασικό Μενού

Μετά την επιτυχή είσοδο στο σύστημα, οδηγείστε στην σελίδα του βασικού μενού επιλογών. Από τη σελίδα αυτή μπορείτε να επιλέξετε τις ακόλουθες λειτουργίες:

Αρχική [Νέα γνωστοποίηση](#) [Γνωστοποιήσεις](#) [FAQ](#) [Επικοινωνία](#)

ΑΓΑΝΑΞΙΟΣ ΠΑΠΑΔΟΠΟΥΛΟΣ

Επιλέξτε δραστηριότητα

Εικόνα 5. Βασικό Μενού

Νέα Γνωστοποίηση:	Υποβολή νέας γνωστοποίησης
Γνωστοποιήσεις:	Περιήγηση στον κατάλογο με το ιστορικό των γνωστοποιήσεων που έχετε υποβάλει (τροποποιήσεις γνωστοποίησης ή διαγραφή)
FAQ:	Σελίδα με τις πιο συχνές ερωτήσεις
Επικοινωνία:	Τρόποι επικοινωνίας με τη Γενική Γραμματεία Βιομηχανίας
Προφίλ Χρήστη:	Διαχείριση προφίλ και έξοδος από το σύστημα

Βήμα 1° - Υποβολή Νέας Γνωστοποίησης

Για να υποβάλετε μια νέα γνωστοποίηση θα πρέπει να πραγματοποιήσετε τα ακόλουθα βήματα: Επιλέγεται «Νέα Γνωστοποίηση» από το βασικό μενού

[Νέα γνωστοποίηση](#) [Γνωστοποιήσεις](#) [FAQ](#) [Επικοινωνία](#)

Επιλέξτε δραστηριότητα

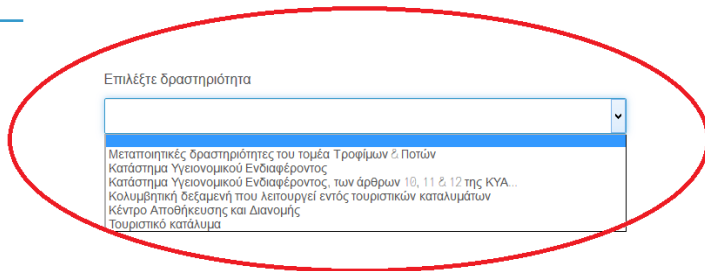
- Μεταποιητικές δραστηριότητες του τομέα Τροφίμων & Ποτών
- Κατάστημα Υγειονομικού Ενδιαφέροντος
- Κατάστημα Υγειονομικού Ενδιαφέροντος, των άρθρων 10, 11 & 12 της ΚΥΑ...
- Κολυμβητική δεξαμενή που λειτουργεί εντός τουριστικών καταλυμάτων
- Κέντρο Αποθήκευσης και Διανομής
- Τουριστικό κατάλυμα

Εικόνα 6. Νέα γνωστοποίηση

Βήμα 2° – επιλογή δραστηριότητας

Επιλέγεται δραστηριότητα

Νέα γνωστοποίηση Γνωστοποιήσεις FAQ Επικοινωνία



Εικόνα 7. Επιλογή δραστηριότητας

Βήμα 3° – Δημιουργία δραστηριότητας

Στην επόμενη οθόνη επιλέγεται «Δημιουργία».

Επιλέξτε δραστηριότητα

Μεταποιητικές δραστηριότητες του τομέα Τροφίμων & Ποτών

Το θεσμικό πλαίσιο που αφορά στην εγκατάσταση και λειτουργία των μεταποιητικών δραστηριοτήτων τροφίμων και ποτών προσδιορίζεται στον νόμο 4442/2016 (ΦΕΚ Α' 230) (ιδίως Κεφάλαιο ΣΤ', άρθρα 17-26) και στην με αριθμό οικ. 32790/392/Φ.15/2017 Υπουργική Απόφαση (ΦΕΚ Β' 1061). Συμπληρωματικά ισχύει ο ν. 3982/2011 και οι κατ' εξουσιοδότηση αυτού εκδοθείσες διατάξεις αναφορικά με την αδειοδότηση μεταποιητικών δραστηριοτήτων εν γένει.

Η γνωστοποίηση υποβάλλεται ανά εγκατάσταση για το σύνολο των ασκούμενων σε αυτήν μεταποιητικών δραστηριοτήτων τροφίμων και ποτών.

Για την υποβολή της γνωστοποίησης απαιτείται καταβολή παραβόλου.

Κάθε υποβληθείσα γνωστοποίηση λαμβάνει μοναδικό αριθμό και δεν συνοδεύεται από δικαιολογητικά, τα οποία τηρούνται σε φάκελο στον χώρο της εγκατάστασης, επικαιροποιημένα και διαθέσιμα προς επίδειξη στις αρμόδιες αρχές.

Η παράλειψη γνωστοποίησης πριν την έναρξη λειτουργίας, η παράλειψη γνωστοποίησης μεταβολής στοιχείων και η παροχή αναληθών στοιχείων κατά τη γνωστοποίηση ή τη μεταβολή επισύρει διοικητικές κυρώσεις (πρόστιμο).

Δημιουργία

Εικόνα 8. Δημιουργία Δραστηριότητας

Βήμα 4^ο – Φόρμα γνωστοποίησης (επάνω τμήμα της πρώτης σελίδας)

Συμπληρώνετε τα απαιτούμενα στοιχεία σε όλες τις σελίδες της φόρμας γνωστοποίησης που θα εμφανιστεί

ΓΝΩΣΤΟΠΟΙΗΣΗ ΓΙΑ ΤΗ ΛΕΙΤΟΥΡΓΙΑ ΜΕΤΑΠΟΙΗΤΙΚΗΣ ΔΡΑΣΤΗΡΙΟΤΗΤΑΣ ΤΟΥ ΤΟΜΕΑ ΤΡΟΦΙΜΩΝ ΚΑΙ ΠΟΤΩΝ

A. ΦΟΡΕΑΣ ΔΡΑΣΤΗΡΙΟΤΗΤΑΣ
ΒΑΣΙΚΕΣ ΠΛΗΡΟΦΟΡΙΕΣ

B. ΘΕΣΗ ΕΓΚΑΤΑΣΤΑΣΗΣ
ΠΛΗΡΟΦΟΡΙΕΣ

Γ. ΑΣΚΟΥΜΕΝΗ ΔΡΑΣΤΗΡΙΟΤΗΤΑ
ΓΕΝΙΚΕΣ ΠΛΗΡΟΦΟΡΙΕΣ

Δ. ΑΣΚΟΥΜΕΝΗ ΔΡΑΣΤΗΡΙΟΤΗΤΑ
ΕΙΔΙΚΕΣ ΠΛΗΡΟΦΟΡΙΕΣ

ΠΑΡΑΡΤΗΜΑ
ΛΟΙΠΕΣ ΠΛΗΡΟΦΟΡΙΕΣ

Τύπος γνωστοποίησης: Νέα Μεταβολή Ακύρωση

Αριθμός Γνωστοποίησης

'Νέα' νοείται η για πρώτη φορά εγκατάσταση δραστηριότητας σε συγκεκριμένη θέση. Η 'Ακύρωση' αφορά οριστική διακοπή της δραστηριότητας στη συγκεκριμένη θέση. Εάν επιλέξετε 'Μεταβολή' συμπληρώστε μόνο το μεταβληθέν στοιχείο σύμφωνα με τις οδηγίες

Ο αριθμός γνωστοποίησης δημιουργείται αυτόματα κατά την υποβολή.

*Είδος επιχείρησης: Νομικό πρόσωπο Φυσικό πρόσωπο

Επιλέξτε 'Φυσικό πρόσωπο' εφόσον η δραστηριότητα ασκείται ατομικά από φυσικό πρόσωπο.

*Επωνυμία νομικού προσώπου/Όνοματεπώνυμο φυσικού προσώπου

★ΑΦΜ

Αριθμός ΓΕΜΗ

Εικόνα 9. Επάνω τμήμα της πρώτης σελίδας φόρμας γνωστοποίησης

Βήμα 5^ο - Φόρμα γνωστοποίησης (κάτω τμήμα της τελευταίας σελίδας)

Στην τελευταία σελίδα της φόρμας, επιλέγετε «Υποβολή».

Αρ. παραβόλου

Εδώ σημειώνετε όποια επιπλέον πληροφορία επιθυμείτε να γνωστοποιήσετε

*Ημερομηνία υποβολής (ηη.μμ.εεεε)

01.06.2017

Προσωρινή αποθήκευση Προηγούμενο

Υποβολή

← Επιστροφή

© Γενική Γραμματεία Βιομηχανίας, Υπουργείο Οικονομίας και Ανάπτυξης

Εικόνα 10. Κάτω τμήμα της τελευταίας σελίδας φόρμας γνωστοποίησης

Προσοχή!

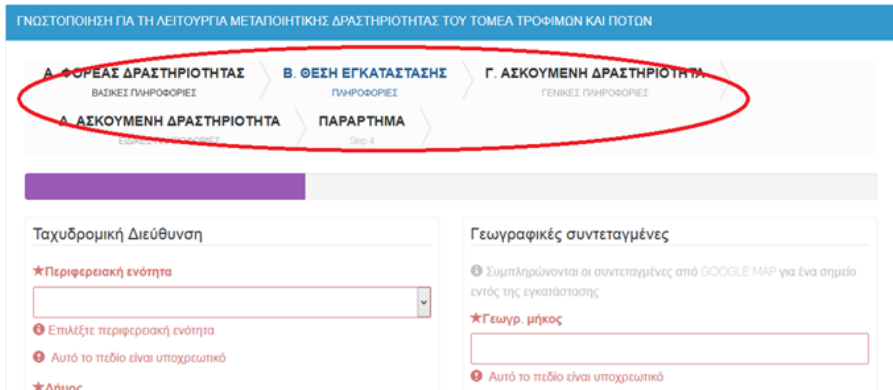
Σε οποιοδήποτε σημείο της διαδικασίας, μπορείτε να εγκαταλείψετε τη διαδικασία υποβολής επιλέγοντας «Επιστροφή». Η φόρμα σας θα αποθηκευτεί αυτόματα, χωρίς να υποβληθεί.

Πλοήγηση μέσα στη φόρμα γνωστοποίησης

Μπορείτε να πλοηγηθείτε από σελίδα σε σελίδα μέσα σε μια φόρμα γνωστοποίησης και προς τις δύο κατευθύνσεις (προηγούμενη – επόμενη & επόμενη – προηγούμενη σελίδα). Η πλοήγηση μπορεί να γίνει με δύο τρόπους:

Μέθοδος Α - Πλοήγηση με χρήση των tabs στο επάνω μέρος της σελίδας

Επιλέγοντας με το ποντίκι οποιοδήποτε **tab**, μεταφέρεστε κατευθείαν στην αντίστοιχη σελίδα



ΓΝΩΣΤΟΠΟΙΗΣΗ ΓΙΑ ΤΗ ΛΕΙΤΟΥΡΓΙΑ ΜΕΤΑΛΟΙΗΤΙΚΗΣ ΔΡΑΣΤΗΡΙΟΤΗΤΑΣ ΤΟΥ ΤΟΜΕΑ ΤΡΟΦΙΜΩΝ ΚΑΙ ΠΟΤΩΝ

Α. ΦΟΡΕΑΣ ΔΡΑΣΤΗΡΙΟΤΗΤΑΣ
ΒΑΣΙΚΕΣ ΠΛΗΡΟΦΟΡΙΕΣ

Β. ΘΕΣΗ ΕΓΚΑΤΑΣΤΑΣΗΣ
ΠΛΗΡΟΦΟΡΙΕΣ

Γ. ΑΣΚΟΥΜΕΝΗ ΔΡΑΣΤΗΡΙΟΤΗΤΑ
ΓΕΝΙΚΕΣ ΠΛΗΡΟΦΟΡΙΕΣ

Δ. ΑΣΚΟΥΜΕΝΗ ΔΡΑΣΤΗΡΙΟΤΗΤΑ
ΕΣΩΤΕΡΙΚΕΣ ΠΛΗΡΟΦΟΡΙΕΣ

ΠΑΡΑΡΤΗΜΑ
Step 4

Ταχυδρομική Διεύθυνση

★ Περιφερειακή ενότητα

Επιλέξτε περιφερειακή ενότητα

Αυτό το πεδίο είναι υποχρεωτικό

★ Δήμος

Γεωγραφικές συντεταγμένες

Συμπληρώνονται οι συντεταγμένες από GOOGLE MAP για ένα σημείο εντός της εγκατάστασης

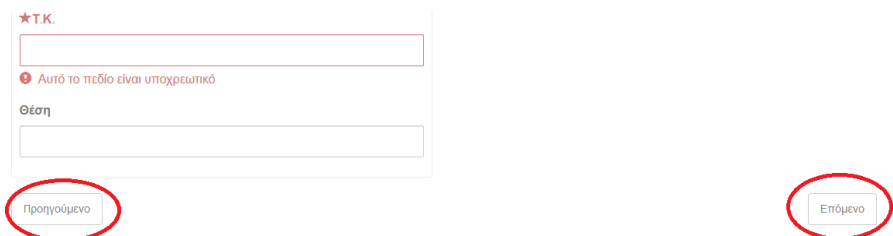
★ Γεωγρ. μήκος

Αυτό το πεδίο είναι υποχρεωτικό

Εικόνα 11. Πλοήγηση με tabs

Μέθοδος Β - Πλοήγηση με χρήση των πλήκτρων

Επιλέγοντας με το ποντίκι «Προηγούμενο» / «Επόμενο» στο κάτω μέρος της σελίδας.



★ Τ.Κ.

Αυτό το πεδίο είναι υποχρεωτικό

Θέση

Προηγούμενο

Επόμενο

Εικόνα 12. Πλοήγηση με «Προηγούμενο» / «Επόμενο»

Θέση Εγκατάστασης

Κατά τη διάρκεια της συμπλήρωσης της φόρμας γνωστοποίησης –ανεξαρτήτως της οικονομικής δραστηριότητας- θα συναντήσετε την ακόλουθη σελίδα με τίτλο «Θέση Εγκατάστασης» όπου θα πρέπει να δηλώσετε την ακριβή τοποθεσία στην οποία ασκείται η δραστηριότητα: